

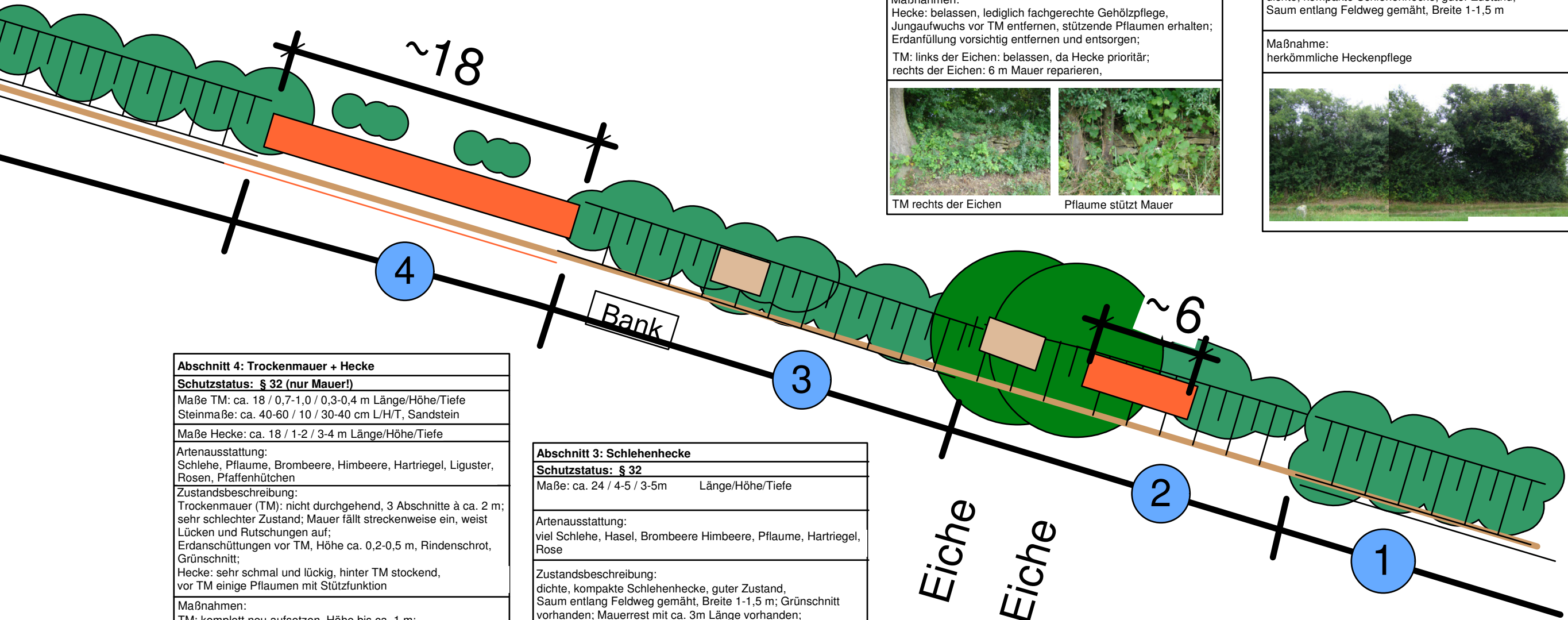


Erläuterungen:

-  Trockenmauer (Naturstein), sanierungsbedürftig
-  Trockenmauer (Naturstein) in gutem Zustand



Abschnitt 2: Trockenmauer + Hecke	
Schutzstatus: § 32 (beide Biotoptypen)	
Maße TM: ca. 20 / 0,6-0,7 / 0,3-0,4 m Länge/Höhe/Tiefe Steinmaße: ca. 30-40 / 5 - 10 / 20-40 cm L/H/T, Sandstein	
Maße Hecke: ca. 20 / 5-7 / 3-4 m Länge/Höhe/Tiefe	
Artenausstattung: Schlehe, Brombeere, Pflaume, 2 große Eichen	
Zustandsbeschreibung: Hecke: besitzt Vorrang vor Mauer, da sehr gut ausgebildet und dicht; Gehölze vital, zwei prägende Eichen. Gehölzaufwuchs vor Trockenmauer, einige Pflaumen mit Stützfunktion für die Mauer. Trockenmauer (TM): mittlerer Zustand; nicht durchgehend, Einzelabschnitte; intakt, einige Ausbuchtungen nach vorne; Erdanschüttungen vor TM, Höhe ca. 0,2-0,5 m, Rindenschrot, Grünschnitt;	
Maßnahmen: Hecke: belassen, lediglich fachgerechte Gehölzpflege, Jungaufwuchs vor TM entfernen, stützende Pflaumen erhalten; Erdanfüllung vorsichtig entfernen und entsorgen; TM: links der Eichen: belassen, da Hecke prioritär; rechts der Eichen: 6 m Mauer reparieren,	
 TM rechts der Eichen	 Pflaume stützt Mauer

Abschnitt 1: Schlehenhecke
Schutzstatus: § 32
Maße: ca. 18 / 5-7 / 5-7m Länge/Höhe/Tiefe
Artenausstattung: Schlehe, Hasel, Brombeer
Zustandsbeschreibung: dichte, kompakte Schlehenhecke, guter Zustand, Saum entlang Feldweg gemäht, Breite 1-1,5 m
Maßnahme: herkömmliche Heckenpflege


Abschnitt 4: Trockenmauer + Hecke
Schutzstatus: § 32 (nur Mauer!)
Maße TM: ca. 18 / 0,7-1,0 / 0,3-0,4 m Länge/Höhe/Tiefe Steinmaße: ca. 40-60 / 10 / 30-40 cm L/H/T, Sandstein
Maße Hecke: ca. 18 / 1-2 / 3-4 m Länge/Höhe/Tiefe
Artenausstattung: Schlehe, Pflaume, Brombeere, Himbeere, Hartriegel, Liguster, Rosen, Pfaffenhütchen
Zustandsbeschreibung: Trockenmauer (TM): nicht durchgehend, 3 Abschnitte à ca. 2 m; sehr schlechter Zustand; Mauer fällt streckenweise ein, weist Lücken und Rutschungen auf; Erdanschüttungen vor TM, Höhe ca. 0,2-0,5 m, Rindenschrot, Grünschnitt; Hecke: sehr schmal und lückig, hinter TM stockend, vor TM einige Pflaumen mit Stützfunktion
Maßnahmen: TM: komplett neu aufsetzen, Höhe bis ca. 1 m; neue Mauer kann bis auf 25 - 28 m Länge ausgedehnt werden; reicht dann in Abschnitt 5 hinein; Steinlieferung notwendig; Hecke: belassen, lediglich fachgerechte Gehölzpflege, bei Bedarf: Grünmüll entfernen und entsorgen;


Abschnitt 3: Schlehenhecke
Schutzstatus: § 32
Maße: ca. 24 / 4-5 / 3-5m Länge/Höhe/Tiefe
Artenausstattung: viel Schlehe, Hasel, Brombeere Himbeere, Pflaume, Hartriegel, Rose
Zustandsbeschreibung: dichte, kompakte Schlehenhecke, guter Zustand, Saum entlang Feldweg gemäht, Breite 1-1,5 m; Grünschnitt vorhanden; Mauerrest mit ca. 3m Länge vorhanden;
Maßnahme: herkömmliche Heckenpflege Mauerrest belassen, da Hecke prioritär


Ergänzung und Sanierung einer Trockenmauer im Gewann "Quätler" in Nürtingen-Neckarhausen

Bestands- und Maßnahmenplan
Abschnitt 1 bis 4

Maßstab i. Original: 1:500 28. Juli 2008

Stadt Nürtingen
Planungsamt
Kirchheimer Straße 60 72622 Nürtingen

Planungsgruppe Ökologie und Information
Nürtinger Straße 32 72669 Unterensingen
Tel. 07022-261157 Fax: 67573
planungsgruppe@oekoinfo.com

